

REVISI RINCIAN RENCANA PENERIMAAN PBB DAN BPHTB TAHUN ANGGARAN 2009 (dalam ribuan rupiah)

KANWIL DJP JAKARTA PUSAT DAN KANWIL DJP JAKARTA BARAT

NO	KABUPATEN	PDB	PDB	PDB	PDB	PDB	PDB		PDB	PDB	PDB	PDB
							2008	2009				
1	KABUPATEN Jakarta Barat	32.281.141	37.201.104									
2	KABUPATEN Jakarta Pusat	27.574.969	27.874.969									
3	KABUPATEN Jakarta Timur	48.547.527	48.874.527									
4	KABUPATEN Jakarta Selatan	19.487.286	19.487.286									
5	KABUPATEN Jakarta Barat	46.892.207	46.892.207									
6	KABUPATEN Jakarta Timur	55.158.809	55.158.809									
7	KABUPATEN Jakarta Pusat	27.574.969	27.574.969									
8	KABUPATEN Jakarta Selatan	24.888.438	24.888.438									
9	KABUPATEN Jakarta Barat	8.305.054	8.305.054									
10	KABUPATEN Jakarta Timur	19.472.284	19.472.284									
11	KABUPATEN Jakarta Barat	38.801.438	38.801.438									
12	KABUPATEN Jakarta Pusat	30.471.210	30.471.210									
13	KABUPATEN Jakarta Selatan	15.281.281	15.281.281									
14	KABUPATEN Jakarta Timur	15.277.676	15.277.676									
15	KABUPATEN Jakarta Barat	12.458.457	12.458.457									
Jumlah JAKARTA PUSAT		88.175.210	88.175.210									
Jumlah DJP JAKARTA PUSAT		88.175.210	88.175.210									
1	KABUPATEN Jakarta Barat	30.884.324	30.884.324									
2	KABUPATEN Jakarta Pusat	33.181.239	33.181.239									
3	KABUPATEN Jakarta Timur	19.281.320	19.281.320									
4	KABUPATEN Jakarta Selatan	19.444.488	19.444.488									
5	KABUPATEN Jakarta Barat	20.811.781	20.811.781									
6	KABUPATEN Jakarta Timur	47.157.182	47.157.182									
7	KABUPATEN Jakarta Pusat	38.831.244	38.831.244									
8	KABUPATEN Jakarta Barat	22.180.287	22.180.287									
9	KABUPATEN Jakarta Timur	24.282.148	24.282.148									
10	KABUPATEN Jakarta Selatan	15.277.210	15.277.210									
Jumlah JAKARTA BARAT		367.784.813	367.784.813									
Jumlah DJP JAKARTA BARAT		367.784.813	367.784.813									

REVISI RINCIAN RENCANA PENERIMAAN PBB DAN BPHTB TAHUN ANGGARAN 2009 (dalam ribuan rupiah)


KANWIL DJP JAKARTA SELATAN, KANWIL DJP JAKARTA TIMUR, KANWIL DJP JAKARTA UTARA

NO	KEMENTERIAN	PEKERJAAN	REVISI	DAS	REVISI	REVISI			REVISI	REVISI	REVISI
						REVISI	REVISI	REVISI			
1											
2											
3											
4											
5											
6											
7											
8											
9											
10											
11											
12											
13											
14											
15											
16											
17											
18											
19											
20											
21											
22											
23											
24											
25											
26											
27											
28											
29											
30											
31											
32											
33											
34											
35											
36											
37											
38											
39											
40											
41											
42											
43											
44											
45											
46											
47											
48											
49											
50											
51											
52											
53											
54											
55											
56											
57											
58											
59											
60											
61											
62											
63											
64											
65											
66											
67											
68											
69											
70											
71											
72											
73											
74											
75											
76											
77											
78											
79											
80											
81											
82											
83											
84											
85											
86											
87											
88											
89											
90											
91											
92											
93											
94											
95											
96											
97											
98											
99											
100											

LAMPIRAN
SURAT EDARAN DIREKTUR JENDERAL PAJAK
NOMOR : SE-28/PJ/2009
TANGGAL : 11 Maret 2009

REVISI RINCIAN RENCANA PENERIMAAN PBB DAN BPHTB TAHUN ANGGARAN 2009 (dalam ribuan rupiah)

KANWIL DJP BANTEN DAN KANWIL DJP JAWA BARAT I




LAMPIRAN

SURAT EDARAN DIREKTUR JENDERAL PAJAK
NOMOR : SE-28/PJ/2009
TANGGAL : 11 Maret 2009

REVISI RINCIAN RENCANA PENERIMAAN PBB DAN BPHTB TAHUN ANGGARAN 2009 (dalam ribuan rupiah)

KANWIL DJP JAWA TENGAH II DAN KANWIL DJP DAERAH ISTIMEWA YOGYAKARTA




LAMPIRAN

SURAT EDARAN DIREKTUR JENDERAL PAJAK
NOMOR : SE-28/PJ/2009
TANGGAL : 11 Maret 2009

REVISI RINCIAN RENCANA PENERIMAAN PBB DAN BPHTB TAHUN ANGGARAN 2009 (dalam ribuan rupiah)


KANWIL DJP JAWA TIMUR I DAN JAWA TIMUR II



LAMPIRAN
SURAT EDARAN DIREKTUR JENDERAL PAJAK
NOMOR : SE-28/PJ/2009
TANGGAL : 11 Maret 2009

REVISI RINCIAN RENCANA PENERIMAAN PBB DAN BPHTB TAHUN ANGGARAN 2009 (dalam ribuan rupiah)

KANWIL DJP SULAWESI SELATAN, BARAT, DAN TENGGARA



REVISI RINCIAN RENCANA PENERIMAAN PBB DAN BPHTB TAHUN ANGGARAN 2009 (dalam ribuan rupiah)

KANWIL DJP SULAWESI UTARA, TENGAH, GORONTALO, DAN MALUKU UTARA

Kode	Kategori/Detail	2008		2009		2009	2009	2009	2009	2009
		Revisi	Revisi	Revisi	Revisi					
1	PBB	1.200.000	1.200.000	1.200.000	1.200.000	1.200.000	1.200.000	1.200.000	1.200.000	1.200.000
2	BPHTB	1.200.000	1.200.000	1.200.000	1.200.000	1.200.000	1.200.000	1.200.000	1.200.000	1.200.000
3	PBB	1.200.000	1.200.000	1.200.000	1.200.000	1.200.000	1.200.000	1.200.000	1.200.000	1.200.000
4	BPHTB	1.200.000	1.200.000	1.200.000	1.200.000	1.200.000	1.200.000	1.200.000	1.200.000	1.200.000
5	PBB	1.200.000	1.200.000	1.200.000	1.200.000	1.200.000	1.200.000	1.200.000	1.200.000	1.200.000
6	BPHTB	1.200.000	1.200.000	1.200.000	1.200.000	1.200.000	1.200.000	1.200.000	1.200.000	1.200.000
7	PBB	1.200.000	1.200.000	1.200.000	1.200.000	1.200.000	1.200.000	1.200.000	1.200.000	1.200.000
8	BPHTB	1.200.000	1.200.000	1.200.000	1.200.000	1.200.000	1.200.000	1.200.000	1.200.000	1.200.000
9	PBB	1.200.000	1.200.000	1.200.000	1.200.000	1.200.000	1.200.000	1.200.000	1.200.000	1.200.000
10	BPHTB	1.200.000	1.200.000	1.200.000	1.200.000	1.200.000	1.200.000	1.200.000	1.200.000	1.200.000
11	PBB	1.200.000	1.200.000	1.200.000	1.200.000	1.200.000	1.200.000	1.200.000	1.200.000	1.200.000
12	BPHTB	1.200.000	1.200.000	1.200.000	1.200.000	1.200.000	1.200.000	1.200.000	1.200.000	1.200.000
13	PBB	1.200.000	1.200.000	1.200.000	1.200.000	1.200.000	1.200.000	1.200.000	1.200.000	1.200.000
14	BPHTB	1.200.000	1.200.000	1.200.000	1.200.000	1.200.000	1.200.000	1.200.000	1.200.000	1.200.000
15	PBB	1.200.000	1.200.000	1.200.000	1.200.000	1.200.000	1.200.000	1.200.000	1.200.000	1.200.000
16	BPHTB	1.200.000	1.200.000	1.200.000	1.200.000	1.200.000	1.200.000	1.200.000	1.200.000	1.200.000
17	PBB	1.200.000	1.200.000	1.200.000	1.200.000	1.200.000	1.200.000	1.200.000	1.200.000	1.200.000
18	BPHTB	1.200.000	1.200.000	1.200.000	1.200.000	1.200.000	1.200.000	1.200.000	1.200.000	1.200.000
19	PBB	1.200.000	1.200.000	1.200.000	1.200.000	1.200.000	1.200.000	1.200.000	1.200.000	1.200.000
20	BPHTB	1.200.000	1.200.000	1.200.000	1.200.000	1.200.000	1.200.000	1.200.000	1.200.000	1.200.000
21	PBB	1.200.000	1.200.000	1.200.000	1.200.000	1.200.000	1.200.000	1.200.000	1.200.000	1.200.000
22	BPHTB	1.200.000	1.200.000	1.200.000	1.200.000	1.200.000	1.200.000	1.200.000	1.200.000	1.200.000
23	PBB	1.200.000	1.200.000	1.200.000	1.200.000	1.200.000	1.200.000	1.200.000	1.200.000	1.200.000
24	BPHTB	1.200.000	1.200.000	1.200.000	1.200.000	1.200.000	1.200.000	1.200.000	1.200.000	1.200.000
25	PBB	1.200.000	1.200.000	1.200.000	1.200.000	1.200.000	1.200.000	1.200.000	1.200.000	1.200.000
26	BPHTB	1.200.000	1.200.000	1.200.000	1.200.000	1.200.000	1.200.000	1.200.000	1.200.000	1.200.000
27	PBB	1.200.000	1.200.000	1.200.000	1.200.000	1.200.000	1.200.000	1.200.000	1.200.000	1.200.000
28	BPHTB	1.200.000	1.200.000	1.200.000	1.200.000	1.200.000	1.200.000	1.200.000	1.200.000	1.200.000
29	PBB	1.200.000	1.200.000	1.200.000	1.200.000	1.200.000	1.200.000	1.200.000	1.200.000	1.200.000
30	BPHTB	1.200.000	1.200.000	1.200.000	1.200.000	1.200.000	1.200.000	1.200.000	1.200.000	1.200.000

REVISI RINCIAN RENCANA PENERIMAAN PBB DAN BPHTB TAHUN ANGGARAN 2009 (dalam ribuan rupiah)

KANWIL DJP BALI

NO	KABUPATEN/PBB	PERDESAN	PERKOTAAN	2008		PERUBAHAN	PERHITUNGAN	REVISI 2009		JAMAH	2009		2008-2009
				2008	2008			2009	2009				
1	2	3	4	5	6	7	8	9	10	11	12	13	
1	Kota Denpasar (2)	-	26.522.249	26.522.249	-	-	7.288.874	-	7.288.874	25.000.000	31.811.123	6.811.123	32.130.250
2	KPP Prabawa Denpasar Barat	-	28.522.844	28.522.844	-	-	7.288.874	-	7.288.874	25.000.000	31.811.123	6.811.123	32.130.250
3	KPP Prabawa Denpasar Timur	-	27.403.400	27.403.400	-	-	-	-	-	27.403.400	27.403.400	-	27.403.400
4	Kota DENPASAR	-	82.728.493	82.728.493	-	-	7.288.874	-	7.288.874	77.000.000	85.022.646	7.999.646	89.963.296
5	Kab. Bangli (1)	-	8.187.818	8.187.818	-	-	-	-	-	8.187.818	8.187.818	-	8.187.818
6	KPP Prabawa Bangli Utara	-	8.187.818	8.187.818	-	-	-	-	-	8.187.818	8.187.818	-	8.187.818
7	Kab. Bangli (2)	-	86.728.722	86.728.722	-	-	8.277.328	-	8.277.328	78.451.394	86.628.722	8.177.328	94.806.120
8	KPP Prabawa Bangli Selatan	-	86.728.722	86.728.722	-	-	8.277.328	-	8.277.328	78.451.394	86.628.722	8.177.328	94.806.120
9	Kab. BANGKID	-	71.508.842	71.508.842	-	-	8.277.328	-	8.277.328	63.231.514	71.508.842	8.277.328	79.786.142
10	Kab. Bantul	2.736.571	2.736.571	2.736.571	-	-	8.282.732	-	8.282.732	19.018.838	27.299.310	8.516.572	35.815.882
11	Kab. Bantul	2.736.571	2.736.571	2.736.571	-	-	8.282.732	-	8.282.732	19.018.838	27.299.310	8.516.572	35.815.882
12	Kab. Bantul	1.283.228	1.283.228	1.283.228	-	-	7.811.170	-	7.811.170	10.000.000	17.811.170	6.527.942	24.338.112
13	Kab. Bantul	1.453.343	1.453.343	1.453.343	-	-	401.562	-	401.562	9.018.838	9.412.400	395.538	11.377.938
14	KPP Prabawa Bantul	4.212.842	4.212.842	4.212.842	-	-	17.084.622	-	17,084,622	38.037.676	55.127.478	17,044,836	72,172,314
15	Kab. Denpasar	1.281.232	1.281.232	1.281.232	-	-	7.288.874	-	7.288.874	10.726.126	18,015,000	10,726,126	28,741,126
16	Kab. Denpasar	1.714.728	1.714.728	1.714.728	-	-	8.499.898	-	8,499,898	10.000.000	18,514,726	9,814,898	28,329,624
17	KPP Prabawa Denpasar	4.996.278	4,996,278	4,996,278	-	-	15,800,182	-	15,800,182	28,756,126	47,339,624	28,583,446	75,923,070
18	Kab. Badung	1.746.771	1,746,771	1,746,771	-	-	10,012,000	-	10,012,000	10,000,000	20,012,000	8,265,229	28,277,229
19	KPP Prabawa Badung	1.746.771	1,746,771	1,746,771	-	-	10,012,000	-	10,012,000	10,000,000	20,012,000	8,265,229	28,277,229
20	KAB. BAKU	82.433.243	82,433,243	82,433,243	-	-	18,144,000	-	18,144,000	70,289,243	88,433,243	18,144,000	106,577,243
21	KANWIL DJP BALI	45.833.243	45,833,243	45,833,243	-	-	18,144,000	-	18,144,000	70,289,243	88,433,243	18,144,000	106,577,243

LAMPIRAN
 SURAT EDARAN DIREKTUR JENDERAL PAJAK
 NOMOR : SE-28/PJ/2009
 TANGGAL : 11 Maret 2009

REVISI RINCIAN RENCANA PENERIMAAN PBB DAN BPHTB TAHUN ANGGARAN 2009 (dalam ribuan rupiah)

KANWIL DJP PAPUA DAN MALUKU

No	Kategori	2008		2009		2009		2009		Total 2009
		Revisi	Revisi	Revisi	Revisi	Revisi	Revisi	Revisi	Revisi	
1	PBB	1.000.000	1.000.000	1.000.000	1.000.000	1.000.000	1.000.000	1.000.000	1.000.000	1.000.000
2	BPHTB	2.000.000	2.000.000	2.000.000	2.000.000	2.000.000	2.000.000	2.000.000	2.000.000	2.000.000
3	Subtotal	3.000.000	3.000.000	3.000.000	3.000.000	3.000.000	3.000.000	3.000.000	3.000.000	3.000.000
4	Revisi	100.000	100.000	100.000	100.000	100.000	100.000	100.000	100.000	100.000
5	Total	3.100.000	3.100.000	3.100.000	3.100.000	3.100.000	3.100.000	3.100.000	3.100.000	3.100.000

